

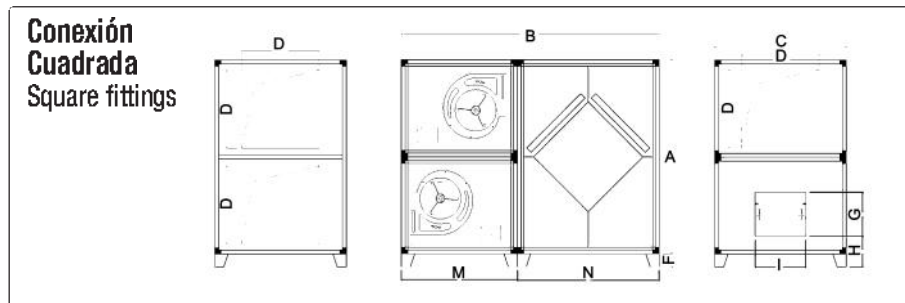
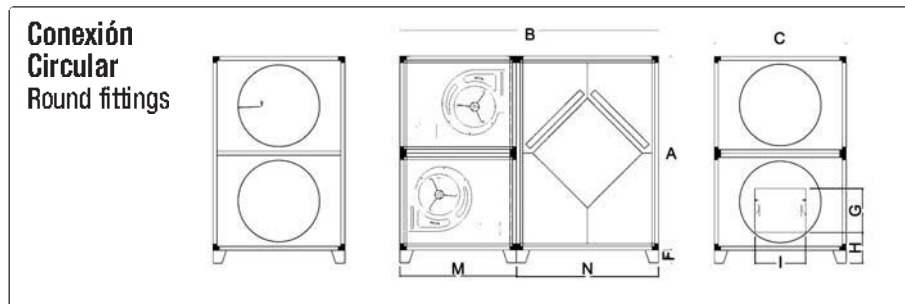
# Recuperadores de calor residenciales RCP

Heat recovery unit RCP series



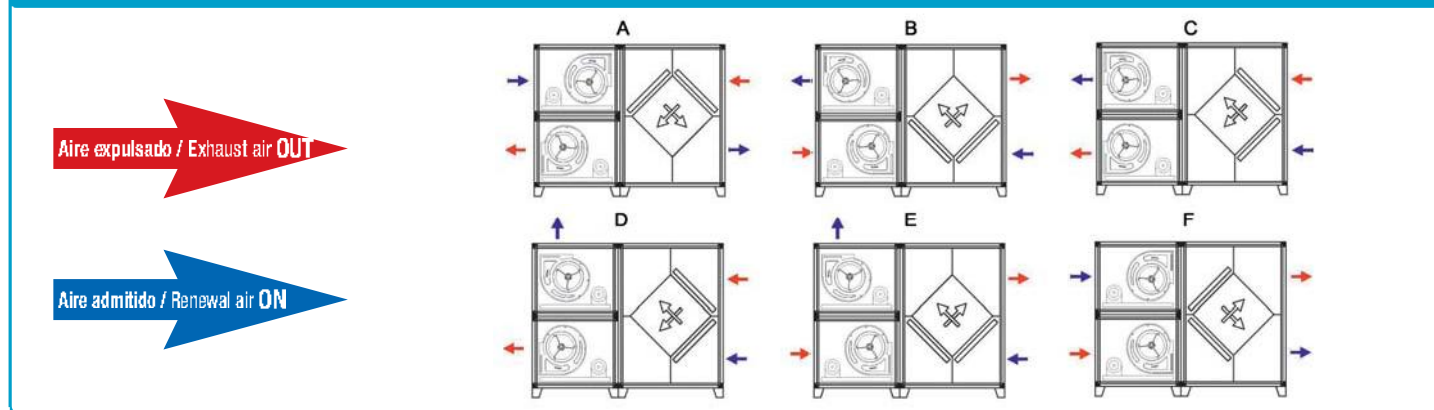
## TABLA DE EFICIENCIA DE RECUPERACION DE CALOR EFICIENCIA DEL INTERCAMBIADOR / EXCHANGER EFFICIENCY

Modelo Model	Caudal de aire Airflow [m³/h]	Aire Exterior / External temp. air -5° Aire Interior / Internal temp. air 25°
RCP 45	2500	66,5 % (kW 17)
	3000	65,1 % (kW 20)
	3500	64,0 % (kW 23)
	4000	63,0 % (kW 25,8)
	4500	62,1 % (kW 28,6)
RCP 80	5000	69,7 % (kW 35,7)
	5500	69,0 % (kW 38,9)
	6000	68,4 % (kW 42,1)
	6500	67,8 % (kW 45,2)
	7000	67,3 % (kW 48,3)
	7500	66,8 % (kW 51,3)
	8000	66,3 % (kW 54,4)



Modelo	RCP 45	RCP 80
<b>A</b>	1200	1500
<b>B</b>	1800	2000
<b>C</b>	820	1020
<b>D</b>	450	600
<b>E</b>	450	600
<b>F</b>	100	100
<b>G</b>	289	341
<b>H</b>	209,5	214,5
<b>I</b>	331	395
<b>kg</b>	190	370

## CONFIGURACIONES / CONFIGURATIONS



**El recuperador está disponible en distintas versiones según requiera la instalación: contacte con el personal de Xideko para la selección de su modelo**

Unit is available in various sizes must match actual installation parameters: please contact the Xideko technical staff for correct sizing.